



大阪大学
OSAKA UNIVERSITY



Vol.12
News
Letter

おおきに健康

歯とお口から

大阪大学歯学部附属病院 広報誌 <http://hospital.dent.osaka-u.ac.jp/>



副病院長 古郷 幹彦

大阪大学歯学部附属病院というところは、学問の府としての大阪大学の中で国民の方々が直接利用されるところです。大阪大学としては、できるだけ患者様のご要望に応えられるよう頑張っております。

大学病院は、高度医療、先端医療を展開すると同時に教育の場となっております。患者様におかれましては、歯科の最前線を体験されると同時に教育の現場に触れられると存じます。

また、このような複雑化した組織である歯学部附属病院は、一般には見ないような巨大化した歯科病院診療施設でありながら医療安全と感染予防に最大限に注意を払っております。感染制御室と医療安全管理部は、院内ラウンドを行うことによって院内の改善に努めています。

関西にこれだけの規模を持った国立大学歯科部附属病院はほかにありません。適塾や帝国大学を経て現在にいたる長い歴史をもった大阪大学が総力を挙げて、皆様に最善の医療を提供するというコンセプトで日々の診療を行っております。皆様のお口の健康を守るべく、日々努力してまいりますので何卒よろしくお願ひ申し上げます。

内面

- 特集 1.
立体駐車場の建設のお知らせ
- 特集 2.
「歯の博」を開催しました！
- 特集 3.
本院における海外歯学部学生の短期研修のご紹介

お口の相談コーナー
お口のマメ知識

裏面

- 2017年4~6月の統計情報
- 病院概要



現在、水曜日など多くの患者様が来院される日には、駐車場が混雑しご迷惑をおかけしております。このような状況を改善するために、現在の患者専用駐車場に、立体駐車場を建設することになりました。

工事期間は、平成29年9月から平成30年3月までを予定しております。工事期間中は、臨時の患者用駐車場をご用意いたしますが、現在の患者用駐車場より駐車可能台数が減少することになります。駐輪場につきましても、工事期間中移設いたします。

患者様には大変ご迷惑をお掛けいたしますが、何卒ご理解ご協力のほどよろしくお願いいたします。

なお、詳細につきましては、決定次第、病院掲示板やホームページでお知らせいたします。



「歯の博」を開催しました

大阪大学の創立記念日(5月1日)を祝して開催される「いちょう祭」で、学内施設開放「歯の博」を行いました。

体験コーナーを設置し(写真は一部)今年は、約500名の方に参加いただきました!

① 歯周病について学ぼう!



② 歯医者さんになってみよう!



③ 指の型を取って石膏模型を作ろう!



④ 歯科材料で遊ぼう!



お口の相談
コーナー



「新しくでき上がった入れ歯を入れると痛むのですが」

咀嚼補綴科 助教 松田謙一

長い期間をかけて作った**入れ歯**がいよいよでき上がり、「これでなんでも食べられる!」と期待して家で食事をしてみると、**歯ぐきに痛み**を感じる事がよくあります。「先生が型取りを失敗した?」、「歯科技工士さんが何かミスをしたのでは?」きっと患者さんは、いろいろと心配になると思います。でも、入れ歯の完成後、少なくとも何回か調整がすむまでは、痛みがでもご心配には及びません。実は多くの場合、入れ歯を使ってしばらくの間は、どこかに痛みを感じやすいものなのです。

それはなぜでしょうか?皆さんもご存知のように、入れ歯は歯ぐきに支

えられて機能します。歯ぐきの部分は弾性があり、軟らかいのですが、入れ歯を作るために使用する石膏模型はとても硬いので、実際の歯ぐきとは違います。したがって、**どれだけいい入れ歯を作ったとしても**、実際に使ってみると、歯ぐきに義歯が沈み込んで、大きな力がかかった部分に痛みが出やすくなり、その部分に潰瘍と言われる傷ができることがあります。でも、その**傷は**われわれ歯科医師にとっては非常に**大切な情報**の一つなのです。傷に当たっている部分を調整することで、徐々に患者さんに合わせていくことができるからです。そのため、多少痛みを感じたとしても、少な

くとも来院される2日前には新しい義歯を使って食事をし、痛む場所がはっきりと分かるようにしていただくことが大切です。そうして調整がすむまであきらめずに通院していただければ、きっと痛みなく、快適に食事ができるようになると思います。

新しい入れ歯でできた傷は、調整のためには大切な情報の一つです。



ました!

⑤ お口の湯きを測ってみよう!



⑥ 抜歯を体験しよう!



⑦ 噛み合わせと体のバランスを測ってみよう!



⑧ 身の回りの物体の内部をX線で観察してみよう!



特集 3

本院における海外歯学部学生の短期研修のご紹介

ISWプログラム統括責任者 歯学研究科副研究科長 今里 聡




大阪大学歯学研究科・歯学部附属病院では、国際交流活動の一環として、部局間学術交流協定を締結している国外の大学歯学部を主な対象として、海外歯学部学生を短期間受け入れ、本院での診療見学を中心とした研修を行うInternational Students Week (ISW) プログラムを2008年から実施しています。

研修期間中、学生は、担当のスタッフの指導のもとに、本院の各診療科における診療や施設の見学を行い、また、歯学研究科で進められている先進的な研究についての講義を受講するなど、様々な活動に参加します。参加した学生からは「本国では見たことのない機器や治療方法に触れることができた」「日本の最先端の研究内容とその臨床応用について学ぶことができ感激した」など、本院の最先端歯科医療を学ぶ貴重な経験をしてとても嬉しかったと喜びと感謝の声が数多く寄せられています。

参加学生が大阪大学歯学研究科の大学院博士課程に進学した例もあり、ISWプログラム研修を希望する学生は年々増加しています。

現時点で、のべ12の国、20大学から167名の学生を受け入れており、今年度も、イギリス、タイ、台湾、韓国、シンガポール、マレーシア、インドネシア等からの学生受入れを予定しています。大阪大学歯学研究科・歯学部附属病院は、アジアをリードする歯科医療拠点として今後もISWプログラムを継続・発展させ、国際歯科医療に貢献したいと考えています。



天野研究科長(右端)、今里副研究科長(左から2人目)と台湾の参加学生

「3大むし歯好発部位について」

お口の
マメ知識



世の中には、3大庭園や3大祭りなどがあるように、お口の中にも3大むし歯好発部位(むし歯になりやすいところ)があります。では、3大むし歯好発部位はどこにあるのでしょうか?

1つ目は、奥歯にあります。奥歯は、食べ物をすりつぶす役割を担っているため咬む面が他の歯に比べ広い面積を持っています。そして咬む面には、食べ物をすりつぶすために、山があり、谷があります。この谷の深いところは、歯ブラシの毛先が届きにくいので不潔になりやすく、むし歯の好発部位となっております(図①)。

あとの2つの部位は、全ての歯に当てはまります。**歯と歯の隣り合ったと**

ころは、三角錐のような窪んだ形をしています。そのため、歯ブラシが届きにくく、みがき残しが生じやすくなり、ここもむし歯の好発部位となっております(図②)。

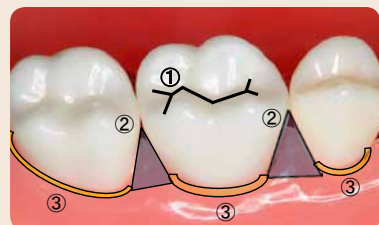
最後の部位は、歯と歯ぐきの境目です。歯と歯ぐきの境目には、約1~3mm程度の深さの溝が歯の全周にあります(図③)。歯磨きが十分ではないと、みがき残しが生じ、やがてむし歯となります。この部位は、むし歯の好発部位のみならず歯周病の発症に関連する歯石が生じる部位でもあります。

以上まとめて、3大むし歯好発部位は、1) 咬む面の深い谷、2) 歯と歯

保存科 副科長 伊藤祥作

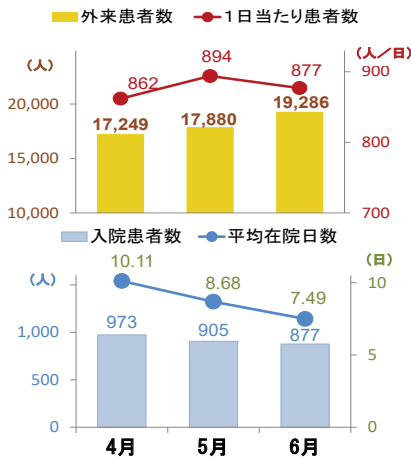
の隣り合ったところ、3) 歯と歯ぐきとの境目です。これら好発部位を意識して歯みがきをすれば、むし歯を予防できること間違いありません。

図：虫歯の好発部位

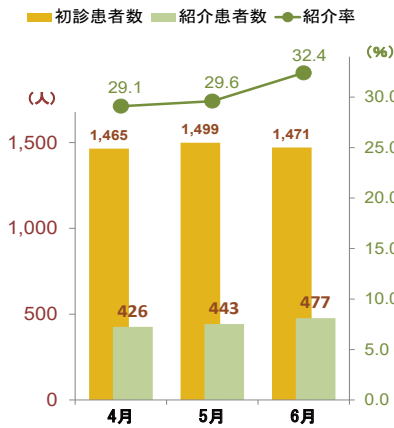


4月～6月患者数等統計

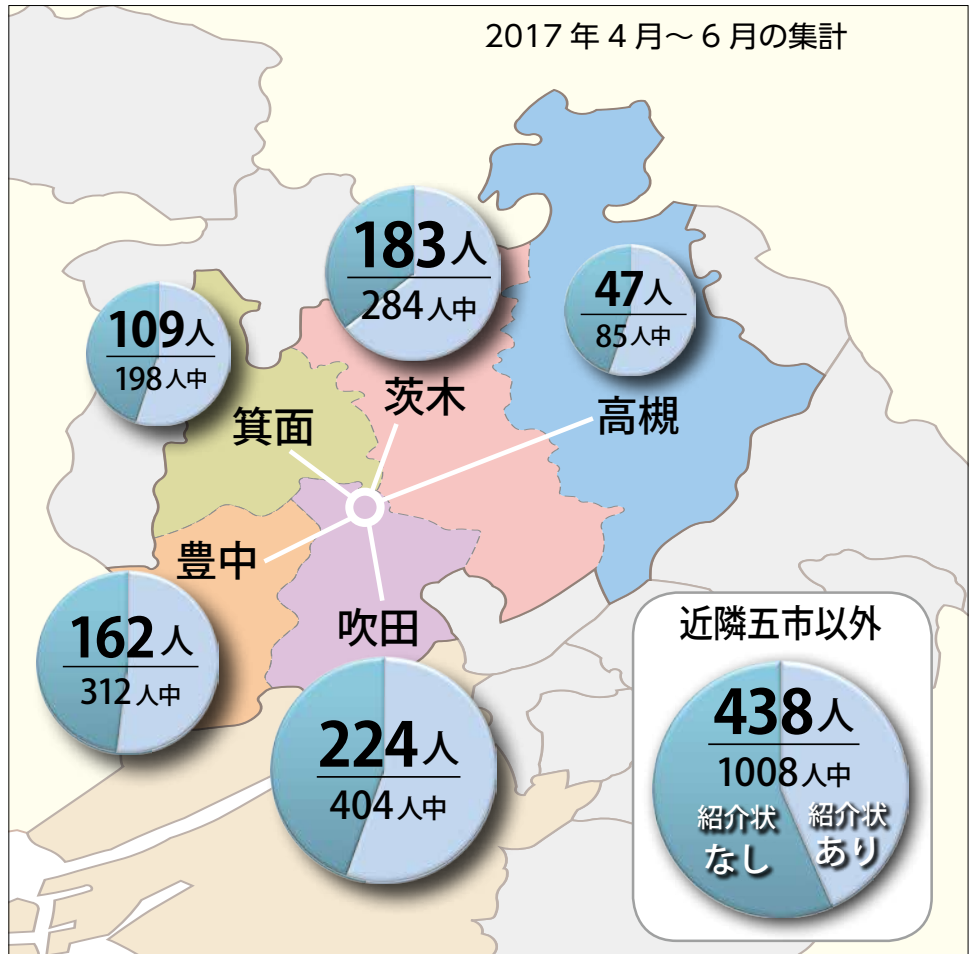
外来患者数・入院患者数



初診患者数と紹介患者数比率



近隣五市の新来患者に占める紹介状持参患者数



病院概要

診療日：月～金 休診日：土日祝日、年末年始（12月29日～1月3日）

受付時間：【初診受付】8時30分～11時30分（初めて受診の方、紹介無し可）

【再診受付】8時30分～15時00分（原則として全科予約制）

住所：〒565-0871 吹田市山田丘1番8号

電話番号：（代表）06-6879-5111（時間外）06-6879-2848

標榜診療科：歯科、矯正歯科、歯科口腔外科、小児歯科

診療内容

口腔衛生指導、虫歯治療、歯周病治療、歯周再生治療、差し歯、入れ歯、インプラント治療、口腔癌治療、口唇口蓋裂治療、障害者歯科治療、摂食・嚥下、スピーチ治療、スポーツ歯科、口臭外来、ドライマウス外来、睡眠時無呼吸、歯の外傷治療等

電話による病気や症状に対する相談には再診料がかかることがありますので、ご承知ください。

夜間休日の緊急診療につきましては、あらかじめお電話(06-6879-2848)のうえお越しください。

入院患者さんへのご面会時間は、12時から19時となっております。

病院へのアクセス

http://hospital.dent.osaka-u.ac.jp/hospital/hospital_000009.html

歯学部附属病院にお車で越しの際は、西門（歯学部門）よりお越しください。なお、平日夜10時以降、土、日および祝日は、千里門よりお越しください。

看護師募集中！

—お問合せ—
歯学研究科総務課人事係
06-6879-2834 まで